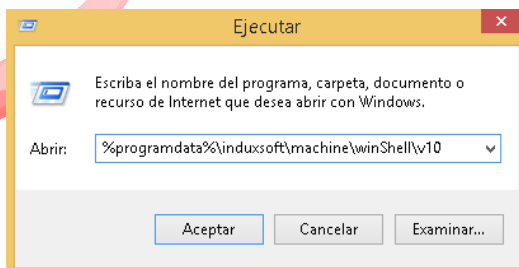


## Mas Precios En Maxicomercio y Deminus R5

Es posible que cualquiera de los precios del 6 al 20 puedan usarse de manera predeterminada desde el punto de venta o bien desde el modulo de ventas del BackOffice.

1. Asegúrese de tener actualizar su IWA.
2. Acceda a la siguiente carpeta de sistema: C:\ProgramData\induxsoft\machine\winShell\v10
  - a. Puede hacerlo desde la opción Ejecutar de Windows.



3. Busque y ejecute el archivo: **ConfiguracionesMC.exe**
  - a. Puede hacerlo dando doble clic sobre él.
4. Listo, ya puede establecer el precio que necesite por almacén.

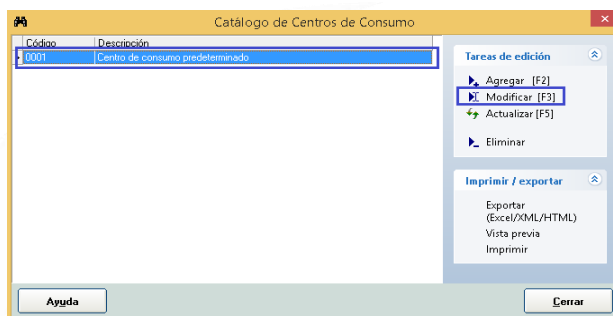
Para establecer precios haga lo siguiente:

- a) Acceda al módulo centro de consumo del BackOffice.

a. Img:

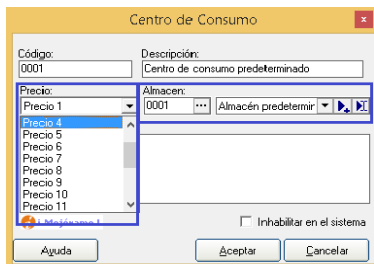


- b) Seleccione el centro de consumo en la parte central de la ventana.
- c) Clic en la opción Modificar que se encuentra en la parte derecha de la ventana.



- d) Seleccione el almacén y el precio que necesita establecer.

a. Img:



- e) Clic en aceptar y después cerrar.

Los precios: Precio1, Precio2...Precio20 solo pueden usarse de manera predeterminada, es decir que tanto el punto de venta y el módulo de ventas del BackOffice lo tomara de manera automática.