

MANUAL PARA IMPORTAR CATÁLOGO DE PRODUCTOS

Nota: para que podamos realizar la actualización con éxito, tenemos que tener un Microsoft Office de acuerdo a la arquitectura de nuestro equipo.

Comenzamos actualizando los precios de nuestra plantilla en el documento excel.

A	B	C	D	E	F	G	H	I	J	K	L	M	N	O	P	Q	R	
1	Código	Descripción	Unidad	Divisa	Línea	Clase	Valuación	Costo Último	Precio1	Precio2	Precio3	Precio4	Precio5	Impuestos	Marca	Departamen	Código Barra	Código Barr
2	S-1	CUADERNO (PIEZA	MXN	0001	A		1	20.00	50.00	48.00	45.00	44.00	42.00	G16				
3	S-2	CUADERNO (PIEZA	MXN	0001	A		2	20.00	50.00	48.00	46.00	44.00	42.00	G0				
4																		
5																		
6																		
7						S= Servicio								G16=16% IVA MÉXICO				
8						A=Artículo								IIE=IVA-IEPS MÉXICO				
9						K=Ensamble								G0=0% IVA MÉXICO				
														E=EXENTO				

Código: Es el código de control interno que le asigna la empresa a un producto.

Descripción: Nombre/Descripción del artículo.

Unidad: Unidad de Medida para el producto.

Divisa: Tendrá que asignar una moneda para su venta (MXN para México, USD para Dólar Americano, EUR para Euro).

Línea: Podrá asignarles una línea a los productos, para ello previamente deberá de estar creadas en MaxiComercio R5 (Ingresar el código de la línea, por ejemplo 001, es la línea predeterminada del sistema).

Clave: Se determina si el artículo es un: Artículo (A), Servicio (S) o Ensamble (K)

Valuación: Tendrá que especificar de que manera serán reflejadas las salidas (en cuanto a costos) del almacén.

- 1 = PEPS (Primeras Entradas Primeras Salidas)
- 2 = UEPS (Ultimas Entradas Primeras Salidas)
- 3 = (Promedio)
- 4 = (Identificado)
- 5 = (Ninguno)

Costo Último: El costo que tendrá el artículo

Precio 1 – 5: El precio de venta (Sin IVA) que se le asigna al producto, el Precio 1 es requerido, los demás son opcionales.

Impuestos: Tendrá que determinar los artículos o servicios que incluyan el IVA y en que porcentaje, G16 = IVA 16%, G10 = IVA 10%, G0 = Sin IVA, E = Exento.

Marca: Podrá asignarles una marca a los productos, para ello previamente deberá de estar creadas en MaxiComercio R5 (Ingresar el código de la marca).

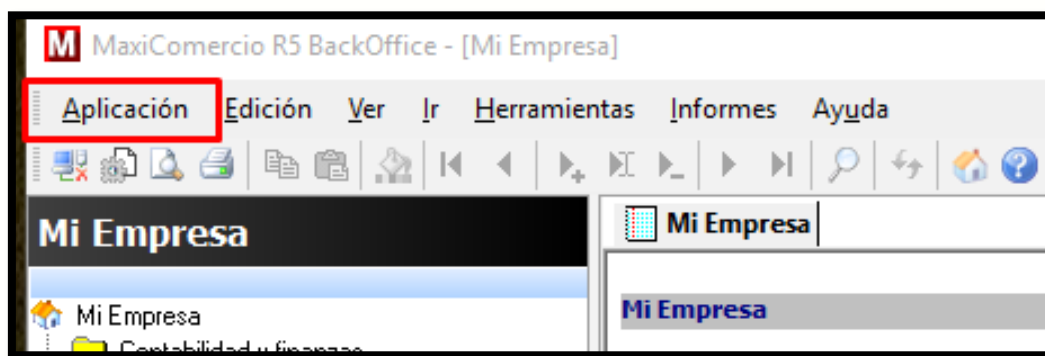
Departamento: Podrá asignarles un departamento a los productos, para ello previamente deberá de estar creados en MaxiComercio R5 (Ingresar el código del departamento).

Código de barra 1 – 3: Puede Asignar hasta 3 códigos de barra diferente para cada artículo.

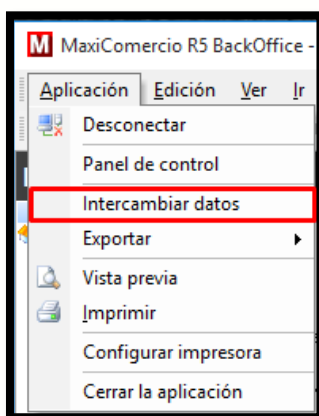
Requiere lote: En este campo hay que especificar si los productos anejan lotes. Introducir (N) para indicar que no ó (S) para indicar que sí

Requiere serie: En este campo hay que especificar si los productos anejan series. Introducir (N) para indicar que no ó (S) para indicar que sí

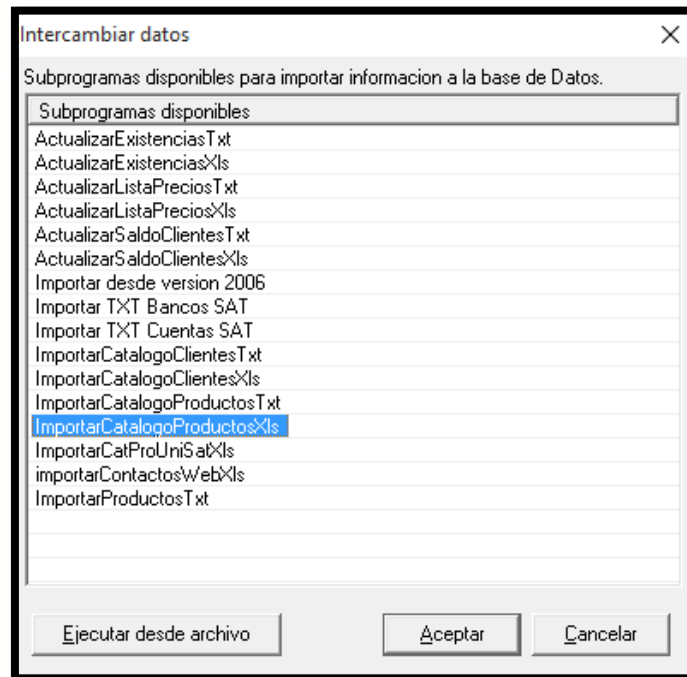
Una vez actualizada la lista de productos, nos dirigimos a MaxiComercio R5 Back Office, del lado izquierdo superior, accedemos a la pestaña “Aplicación”.



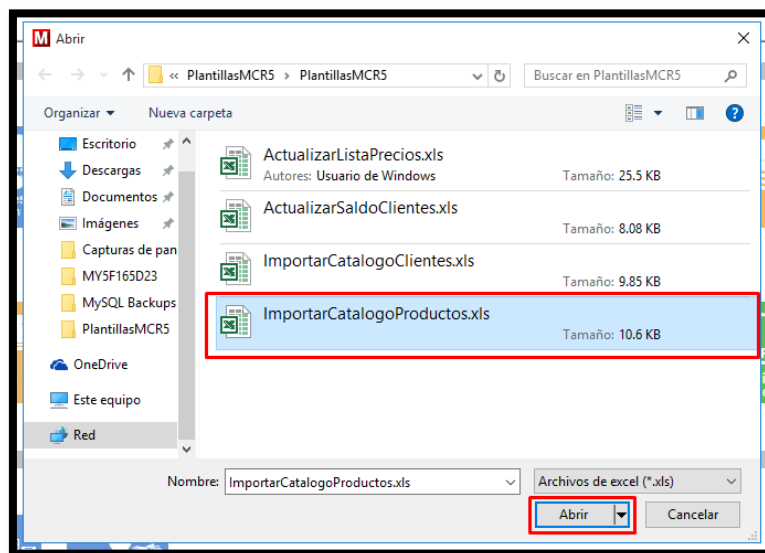
Nos dirigimos a la opción “Intercambiar datos”.



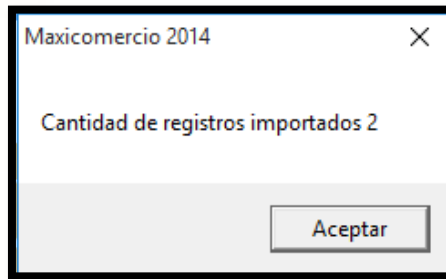
Seleccionamos la opción "ImportarCatalogoProductoXls", y damos clic en aceptar. es importante verificar que sea el archivo con terminación Xls, ya que, si elegimos la opción con terminación Txt, nuestro proceso no funcionará del mismo modo.




Posteriormente buscamos el archivo en el explorador de archivos, y damos clic en aceptar.



Deberá aparecer un mensaje con la cantidad de datos de registros actualizados.



En nuestro Back Office MaxiComercio R5, podemos verificar la información, de los datos actualizada, en el área "Mi Empresa" en la opción "Inventarios, productos y movimientos".



Podemos encontrar que la lista ya ha sido actualizada con éxito.

A screenshot of the "Productos y servicios por línea" table in the software interface. The table has columns for Código, Descripción, Marca, Unidad, Existencia, Precio1, Precio2, Precio3, Precio4, and PrecioE. The rows are: PR01 (ARTICULO 1 DE PRUEBA, KIT, 0, \$51.00, \$52.00, \$53.00, \$54.00), PR02 (ARTICULO 2 DE PRUEBA, PZA, 199, \$61.00, \$62.00, \$63.00, \$64.00), PR03 (ARTICULO 3 DE PRUEBA, PZA, 96, \$71.00, \$72.00, \$73.00, \$74.00), PR04 (ARTICULO 4 DE PRUEBA, PZA, 1997, \$81.00, \$82.00, \$83.00, \$84.00), S-1 (CUADERNO CUADROS, PIEZA, 0, \$50.00, \$48.00, \$45.00, \$44.00), and S-2 (CUADERNO RAYAS, PIEZA, 0, \$50.00, \$48.00, \$46.00, \$44.00). The last two rows (S-1 and S-2) are highlighted with a red border.

Código	Descripción	Marca	Unidad	Existencia	Precio1	Precio2	Precio3	Precio4	PrecioE
PR01	ARTICULO 1 DE PRUEBA		KIT	0	\$ 51.00	\$ 52.00	\$ 53.00	\$ 54.00	
PR02	ARTICULO 2 DE PRUEBA		PZA	199	\$ 61.00	\$ 62.00	\$ 63.00	\$ 64.00	
PR03	ARTICULO 3 DE PRUEBA		PZA	96	\$ 71.00	\$ 72.00	\$ 73.00	\$ 74.00	
PR04	ARTICULO 4 DE PRUEBA		PZA	1997	\$ 81.00	\$ 82.00	\$ 83.00	\$ 84.00	
S-1	CUADERNO CUADROS		PIEZA	0	\$ 50.00	\$ 48.00	\$ 45.00	\$ 44.00	
S-2	CUADERNO RAYAS		PIEZA	0	\$ 50.00	\$ 48.00	\$ 46.00	\$ 44.00	