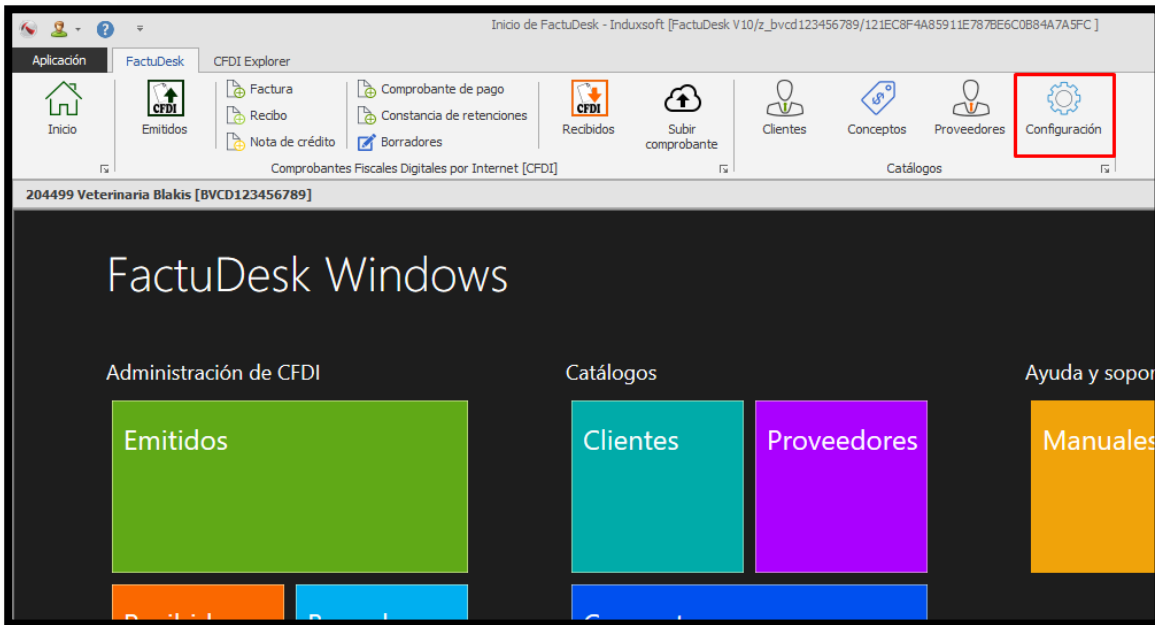
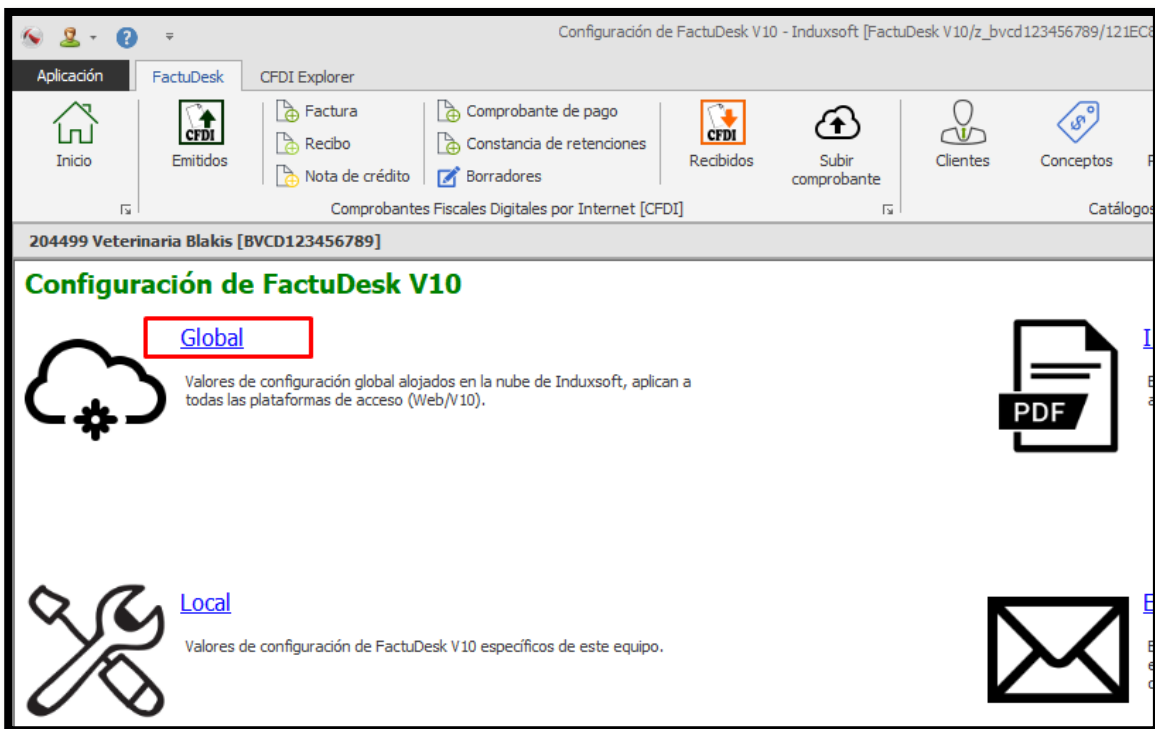


CONFIGURAR UN CERTIFICADO DE SELLO DIGITAL (CSD) EN FACTUDESK V10

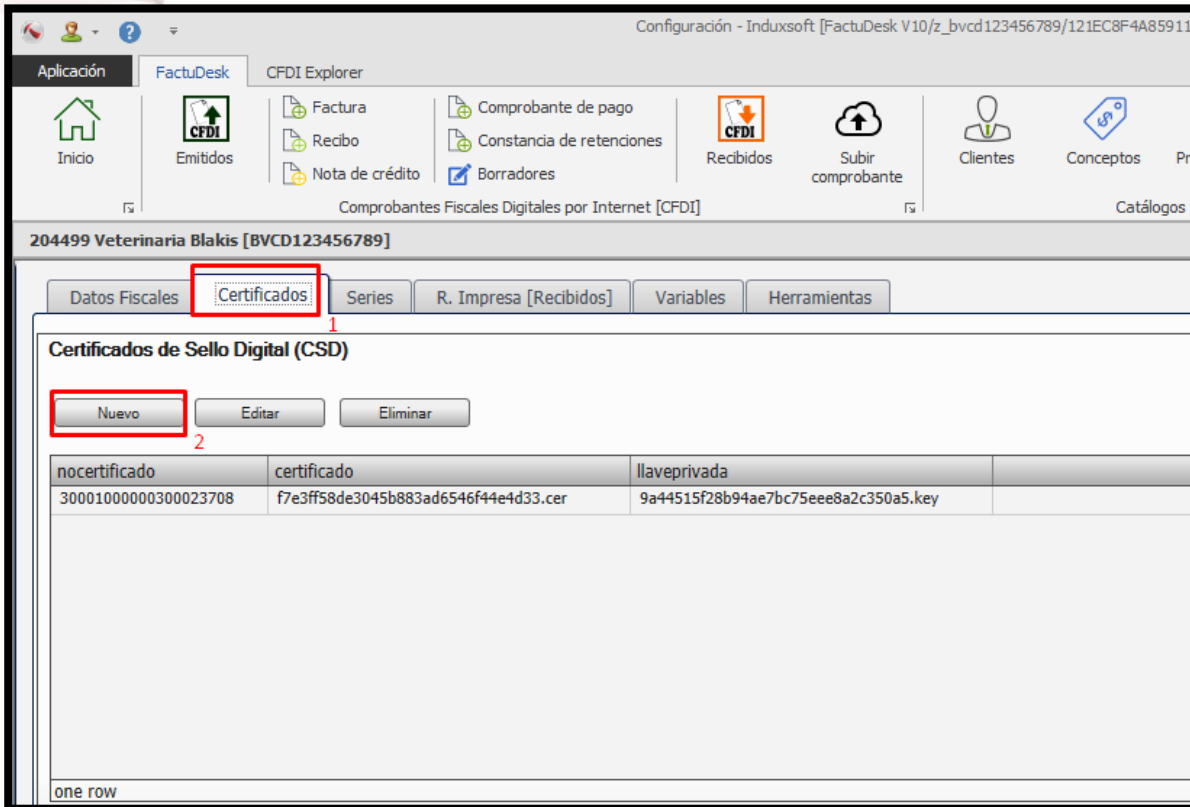
Inicia el entorno de trabajo de FactuDesk V10. Se dirige a **Configuración**.



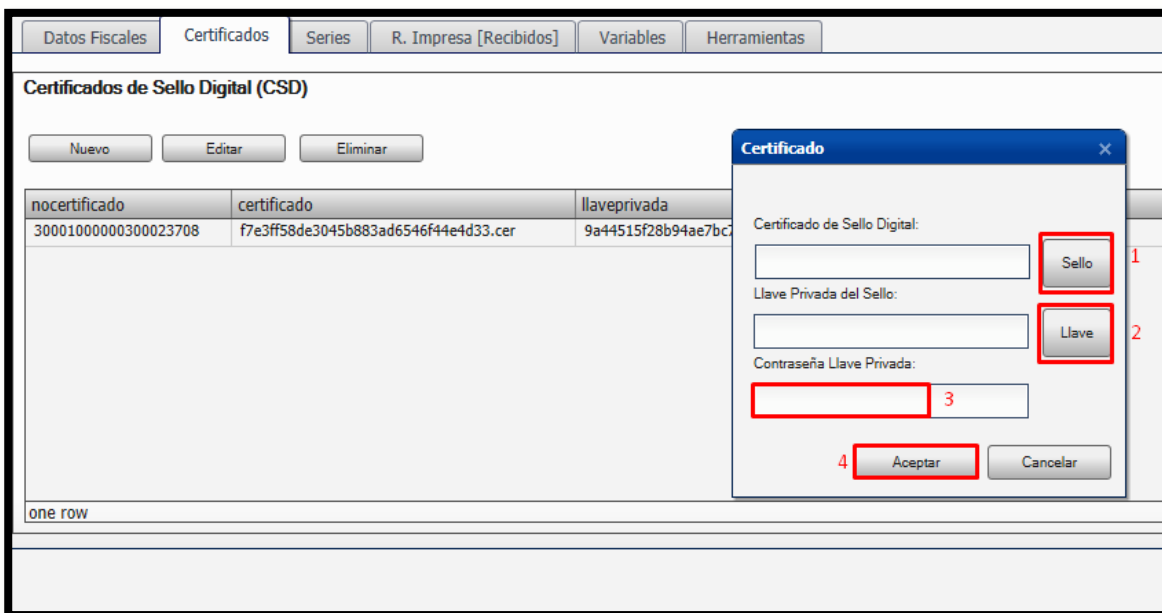
Selecciona la opción **Global**.



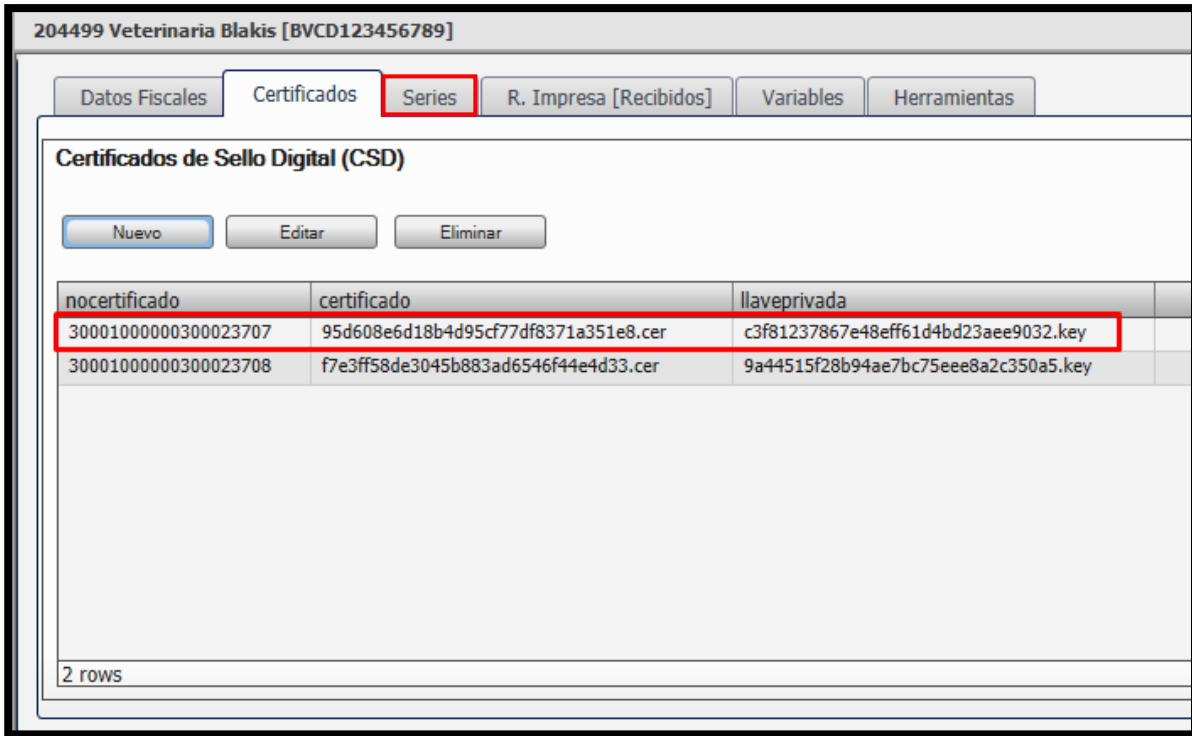
Da clic en la pestaña **Certificados** y posteriormente en el botón **Nuevo**.



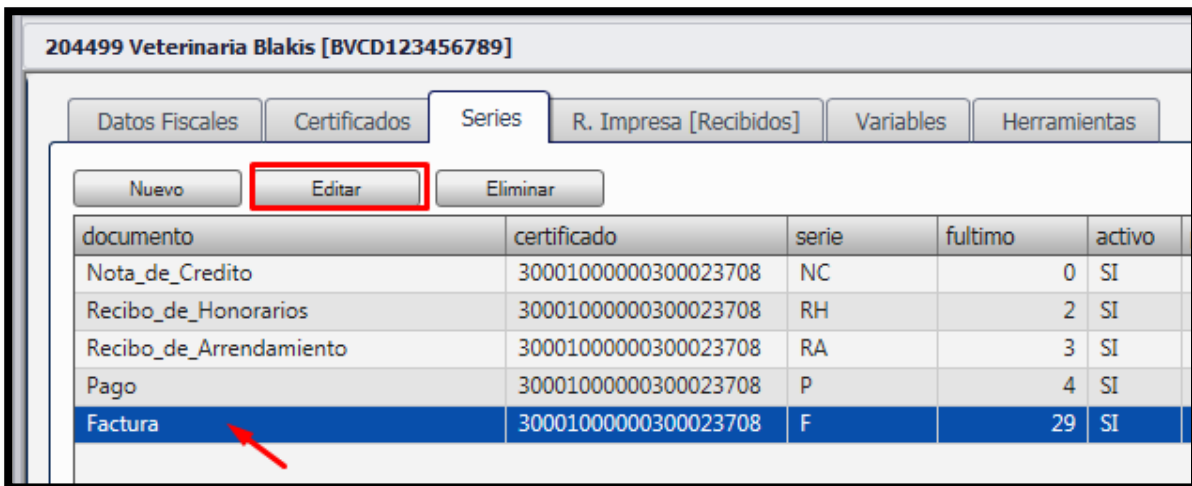
Abrirá la ventana Certificado, carga el archivo del Sello Digital .cer y la llave del Sello Digital, un archivo .key. Coloca la contraseña y da clic en el botón **Aceptar**.



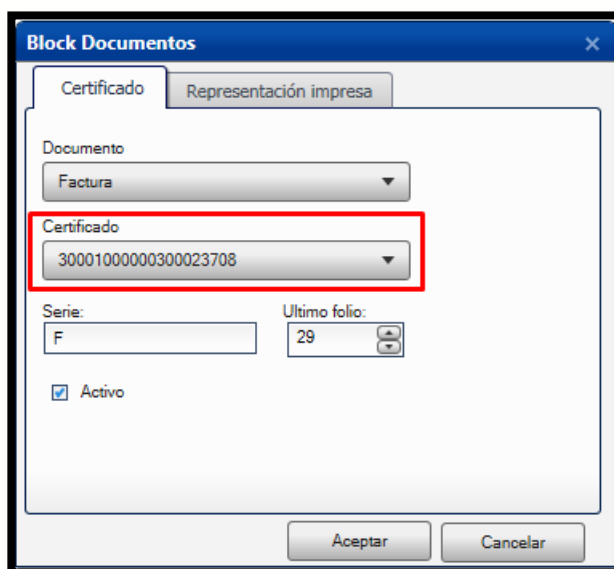
Una vez cargado el Certificado de Sello Digital, le aparecerá en la lista. Posteriormente se dirige a la pestaña de **Series**.



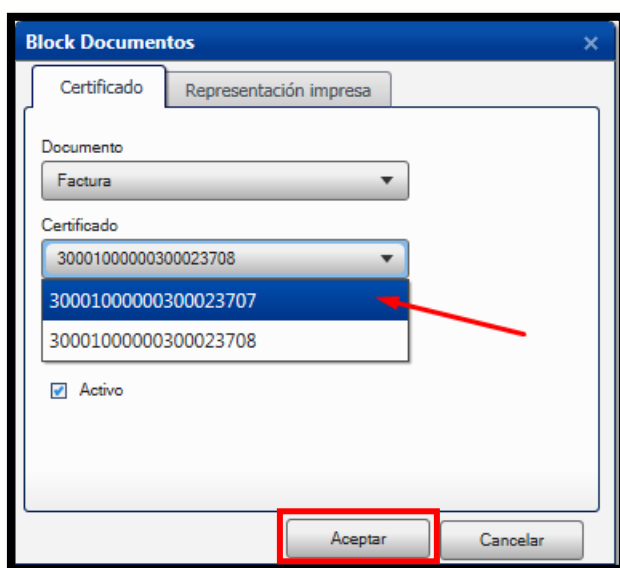
En esta pestaña puede verificar que las series que tiene aún mantienen el certificado anterior, por lo que deberá configurarles el nuevo. Para realizar esta acción debe **seleccionar un documento** y posteriormente dar clic en **Editar**.



Posteriormente le aparece la siguiente ventana, da clic el espacio de **Certificado**.



Le despliega una lista con los sellos que tenga agregados, selecciona el actualizado y da clic en **Aceptar**.



Como se muestra en la imagen, en la columna de **Certificado** puede verificar que ha cambiado el número del certificado para el documento que seleccionamos. Deberá realizar este procedimiento con todos los documentos.

204499 Veterinaria Blakis [BVCD123456789]

Datos Fiscales | Certificados | Series | R. Impresa [Recibidos] | Variables | Herramientas

Nuevo | Editar | Eliminar

documento	certificado	serie	fultimo	activo
Factura	30001000000300023707	F	32	SI
Nota_de_Credito	30001000000300023708	NC	0	SI
Recibo_de_Honorarios	30001000000300023708	RH	2	SI
Recibo_de_Arrendamiento	30001000000300023708	RA	3	SI
Pago	30001000000300023708	P	4	SI

Deben quedar todas las series actualizadas con el nuevo Certificado del Sello Digital. Con esto queda configurado correctamente su CSD.

204499 Veterinaria Blakis [BVCD123456789]

Datos Fiscales | Certificados | Series | R. Impresa [Recibidos] | Variables | Herramientas

Nuevo | Editar | Eliminar

documento	certificado	serie	fultimo	activo	p
Factura	30001000000300023707	F	32	SI	
Nota_de_Credito	30001000000300023707	NC	0	SI	
Recibo_de_Honorarios	30001000000300023707	RH	2	SI	
Recibo_de_Arrendamiento	30001000000300023707	RA	3	SI	
Pago	30001000000300023707	P	4	SI	